



SCHACHTTECHNIK

Bauart-geprüft; Einstiegshilfen entsprechen DIN 19572,
Schachtleitern entsprechend europäischer Norm DIN EN 14396



Einstiegshilfe (Haltestange)

Aus Edelstahl V4A (1.4571), gebeizt und passiviert, besonders wirtschaftlich durch den mobilen Einsatz, nur die Hülse bleibt fest im Schacht.

Länge ca. m	1,60
Gewicht ca. kg	5,9
Bestell-Nr.	65001
Preis ohne MwSt. Euro	213,00



Einsteckhülse

Aus Edelstahl V4A (1.4571), gebeizt und passiviert (rund) oder aus Stahl verzinkt (viereckig), passend für obige Einstiegshilfe.

Werkstoff	Edelstahl V4A (1.4571) St. verz.	
Gewicht ca. kg	0,9	1,1
Bestell-Nr.	65002	65005
Preis ohne MwSt. Euro	81,00	35,00



Einstiegshilfe (Haltestange) komplett mit Hülse

Aus Edelstahl V4A (1.4571), gebeizt und passiviert oder aus Stahl verzinkt; absenkbar, zum Befestigen an der Wand.

Werkstoff	Edelstahl V4A (1.4571) St. verz.	
Gewicht ca. kg	3,5	3,8
Bestell-Nr.	65003	65006
Preis ohne MwSt. Euro	183,00	117,00



Einstiegshilfe (Haltestange) komplett mit Hülse

Aus Edelstahl V4A (1.4571), gebeizt und passiviert oder aus Stahl verzinkt, absenkbar, zum Befestigen an Leiterholmen von 50 x 20 bis 60 x 25 mm (nicht für GFK-Schachtleitern).

Länge ca. m	1,50	1,50
Werkstoff	Edelstahl V4A (1.4571) St. verz.	
Gewicht ca. kg	4,7	4,3
Bestell-Nr.	65004	65007
Preis ohne MwSt. Euro	207,00	119,00



Einstiegshilfe, doppelholmig

Aus Edelstahl V4A (1.4571), gebeizt und passiviert oder aus Stahl verzinkt, absenkbar, komplett mit Beschlägen für Leiterholm 50 x 20 mm, für Leiterbreiten 340 und 440 mm.

Nutzlänge ca. m	1,10	1,10	1,10	1,10
für Leiterbreite mm	340	340	440	440
Werkstoff	St. verz.	Edelstahl V4A (1.4571)	St. verz.	Edelstahl V4A (1.4571)
Gewicht ca. kg	5,9	5,9	5,9	5,9
Bestell-Nr.	65008	65009	65010	65011
Preis ohne MwSt. Euro	178,00	362,00	185,00	381,00



Zubehör:

Für die Befestigung von Hülsen an der Schachtwand empfehlen wir **Expressanker** (bauamtlich zugelassen), Mindestbetondicke 220 mm.

Bestell-Nr.	65165
Preis ohne MwSt. Euro	9,50/St.



Schachtleiter aus Stahl, feuerverzinkt

Lichte Weite 300 mm / 400 mm. Rechteckrohrholme 50 x 20 mm, rutschsichere Lochsprossen.

Sprossenanzahl	Länge ca. m	Außenbreite mm	Lichte Weite mm	Bestell-Nr.	Preis ohne MwSt. Euro	Außenbreite mm	Lichte Weite mm	Bestell-Nr.	Preis ohne MwSt. Euro
4	1,12	340	300	60004	66,00	440	400	61004	70,00
5	1,40	340	300	60005	82,50	440	400	61005	87,50
6	1,68	340	300	60006	99,00	440	400	61006	105,00
7	1,96	340	300	60007	115,50	440	400	61007	122,50
8	2,24	340	300	60008	132,00	440	400	61008	140,00
9	2,52	340	300	60009	148,50	440	400	61009	157,50
10	2,80	340	300	60010	165,00	440	400	61010	175,00
11	3,08	340	300	60011	181,50	440	400	61011	192,50
12	3,36	340	300	60012	198,00	440	400	61012	210,00
13	3,64	340	300	60013	214,50	440	400	61013	227,50
14	3,92	340	300	60014	231,00	440	400	61014	245,00
15	4,20	340	300	60015	247,50	440	400	61015	262,50

Schachtleiter aus Edelstahl V4A (1.4571) gebeizt und passiviert

Lichte Weite 300 mm / 400 mm. Rechteckrohrholme 50 x 20 mm, rutschsichere Lochsprossen.

Sprossenanzahl	Länge ca. m	Außenbreite mm	Lichte Weite mm	Bestell-Nr.	Preis ohne MwSt. Euro	Außenbreite mm	Lichte Weite mm	Bestell-Nr.	Preis ohne MwSt. Euro
4	1,12	340	300	62004	192,00	440	400	63004	210,00
5	1,40	340	300	62005	240,00	440	400	63005	262,50
6	1,68	340	300	62006	288,00	440	400	63006	315,00
7	1,96	340	300	62007	336,00	440	400	63007	367,50
8	2,24	340	300	62008	384,00	440	400	63008	420,00
9	2,52	340	300	62009	432,00	440	400	63009	472,50
10	2,80	340	300	62010	480,00	440	400	63010	525,00
11	3,08	340	300	62011	528,00	440	400	63011	577,50
12	3,36	340	300	62012	576,00	440	400	63012	630,00
13	3,64	340	300	62013	624,00	440	400	63013	682,50
14	3,92	340	300	62014	672,00	440	400	63014	735,00
15	4,20	340	300	62015	720,00	440	400	63015	787,50

Schachtleiter aus GFK

Lichte Weite 300 mm / 400 mm. Rechteckholme 58 x 25 mm, geriffelte Sprossen.

Sprossenanzahl	Länge ca. m	Außenbreite mm	Lichte Weite mm	Bestell-Nr.	Preis ohne MwSt. Euro	Außenbreite mm	Lichte Weite mm	Bestell-Nr.	Preis ohne MwSt. Euro
4	1,12	350	300	64004	74,00	450	400	64104	86,00
5	1,40	350	300	64005	92,50	450	400	64105	107,50
6	1,68	350	300	64006	111,00	450	400	64106	129,00
7	1,96	350	300	64007	129,50	450	400	64107	150,50
8	2,24	350	300	64008	148,00	450	400	64108	172,00
9	2,52	350	300	64009	166,50	450	400	64109	193,50
10	2,80	350	300	64010	185,00	450	400	64110	215,00
11	3,08	350	300	64011	203,50	450	400	64111	236,50
12	3,36	350	300	64012	222,00	450	400	64112	258,00
13	3,64	350	300	64013	240,50	450	400	64113	279,50
14	3,92	350	300	64014	259,00	450	400	64114	301,00
15	4,20	350	300	64015	277,50	450	400	64115	322,50



Zubehör Schachtleitern

	Best.-Nr.	Preis o. MwSt.
Wandanker verstellbar 150-300 mm, Stahl verzinkt	60019	28,00 Euro/St.
Wandanker verstellbar 150-300 mm, Edelstahl V4A (1.4571)	62019	46,00 Euro/St.
Leiterverbindungen zum Verlängern, Edelstahl V4A (1.4571)	62020	16,50 Euro/St.
<hr/>		
Wandanker Standard 150 mm, Stahl verzinkt	60018	9,50 Euro/St.
Wandanker verstellbar 150-200 mm, Stahl verzinkt	60021	15,00 Euro/St.
Wandanker verstellbar 200-250 mm, Stahl verzinkt	60022	16,00 Euro/St.
Wandanker verstellbar 280-330 mm, Stahl verzinkt	60023	17,00 Euro/St.
Wandanker verstellbar 360-410 mm, Stahl verzinkt	60024	18,00 Euro/St.
<hr/>		
Wandanker Standard 150 mm, Edelstahl V4A (1.4571)	62018	18,00 Euro/St.
Wandanker verstellbar 150-200 mm, Edelstahl V4A (1.4571)	62021	28,00 Euro/St.
Wandanker verstellbar 200-250 mm, Edelstahl V4A (1.4571)	62022	34,00 Euro/St.
Wandanker verstellbar 280-330 mm, Edelstahl V4A (1.4571)	62023	36,00 Euro/St.
Wandanker verstellbar 360-410 mm, Edelstahl V4A (1.4571)	62024	42,00 Euro/St.
Fußplatte Edelstahl V4A (1.4571)	65184	27,00 Euro/St.
<hr/>		
Wandanker Standard 150 mm, Edelstahl V4A (1.4571), für GFK-Leiter	64018	19,00 Euro/St.
Wandanker verstellbar 150-300 mm, Edelstahl V4A (1.4571), für GFK-Leiter	64019	48,00 Euro/St.
Leiterverbindungen zum Verlängern, Edelstahl V4A (1.4571), für GFK-Leiter	64020	19,00 Euro/St.
Wandanker verstellbar 150-200 mm, Edelstahl V4A (1.4571), für GFK-Leiter	64021	28,00 Euro/St.
Wandanker verstellbar 200-250 mm, Edelstahl V4A (1.4571), für GFK-Leiter	64022	35,00 Euro/St.
Wandanker verstellbar 280-330 mm, Edelstahl V4A (1.4571), für GFK-Leiter	64023	37,00 Euro/St.
Wandanker verstellbar 360-410 mm, Edelstahl V4A (1.4571), für GFK-Leiter	64024	43,00 Euro/St.

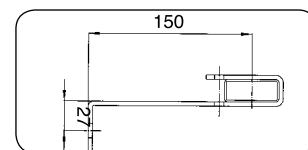


Abb. Best.-Nr. 60018, 62018, 64018

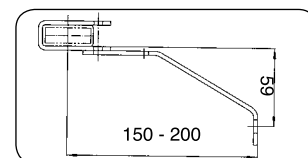


Abb. Best.-Nr. 60021, 62021, 64021

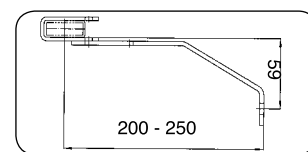


Abb. Best.-Nr. 60022, 62022, 64022




Abb. Best.-Nr. 60019, 62019, 64019

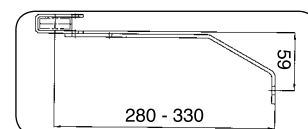


Abb. Best.-Nr. 60023, 62023, 64023

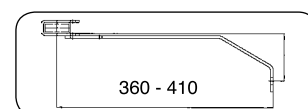


Abb. Best.-Nr. 60024, 62024, 64024

Zur Befestigung am Schacht dürfen Dübel und Bolzen an Stelle von Muttern und Schraubenbolzen nur dann verwendet werden, wenn deren Eignung am Ort der Verwendung der Leiter nachgewiesen wurde. Sie sind entsprechend der vom Hersteller angegebenen, am Verankerungspunkt der Leiter wirkenden Kraft auszuwählen.

Hinweis: Für Leitern mit 4-9 Sprossen sind 2 Satz (= 4 St.) Wandanker, für Leitern mit 10-15 Sprossen 3 Satz (= 6 St.) Wandanker, für Leitern mit 16 - 24 Sprossen 5 Satz (= 10 Stück) Wandanker erforderlich. 1 Satz = 2 Stück (1x rechts, 1x links). Dübel und Schrauben für die Wandbefestigung gehören nicht zum Lieferumfang.
Bitte informieren Sie sich bei renommierten Dübelanbietern.

Lüftungskamin

Aus Edelstahl V2A (1.4301), gerade, vollständig gebeizt und passiviert, DN 150, komplett mit festem Dunsthut und Edelstahl-Insektensieb. Preise auf Anfrage.

Klappteile

Zum Anbau an bestehende Schachtleitern; einfache Montage. Preise auf Anfrage.

Bausatz für Schwimmerleiter

Aus einer Schachtleiter und dem Bausatz (Schwimmtank, Befestigungsmaterial, Beschläge) fertigen Sie in kurzer Zeit eine Schwimmerleiter. Preise auf Anfrage.

Schachtabdeckungen

Quadratisch oder rund, mit oder ohne Dunstkamin aus Edelstahl V2A (1.4301), gebeizt und passiviert, regensicher, gem. DIN 1239. Oder mit wählbarer Oberfläche nach DIN 1229 und EN 124 sowie mit Deckelplatte. In allen gängigen Größen. Preise auf Anfrage.

Steigbügel

Für einläufige Steigeisengänge. Steigbügel mit nahtloser Ummantelung aus hochdichtem Polyäthylen (HDPE). Geprüft nach DIN V 19555 und DIN 1264 Teil 2. Geeignet auch zum nachträglichen Einbau. Preise auf Anfrage.

